

HAPPY
WAREGEM



Starterskaffee

Structuur van de club

NV Vision Hospitality Group



Sportief comité (VZW)



Captain



Compact-
Rabbits
Captain



Rules
and hcp



Leisure
Captain



Ladies
Captain



Mens
Captain



Juniors
Captain



Seniors
Captain

Infrastructuur



Douches met handdoekenservice
✓ Mogelijkheid huren vestiairekastje



Mogelijkheid huren golferbox



Restaurant the green – Golfbar
✓ Bar open om 11u30
✓ restaurant doorlopend open van 12-20u30 - Indien u wenst te eten is reserveren verplicht.



Practice met gratis driving range ballen but keep them on the driving range
✓ Op alle andere plaatsen gebruikt men eigen ballen!



Driving Range ballen
blijven op de driving range

Beginnende Golfers



Iedereen die start met golf (vanaf formule start to golf) tot en met het behalen van handicap 45.

Wie is wie?



- Captain: Ineke Hoho
- Pro's: Geoffrey – Kris – Sam
- Comité : Ineke – Els – Frank – Jean-Paul

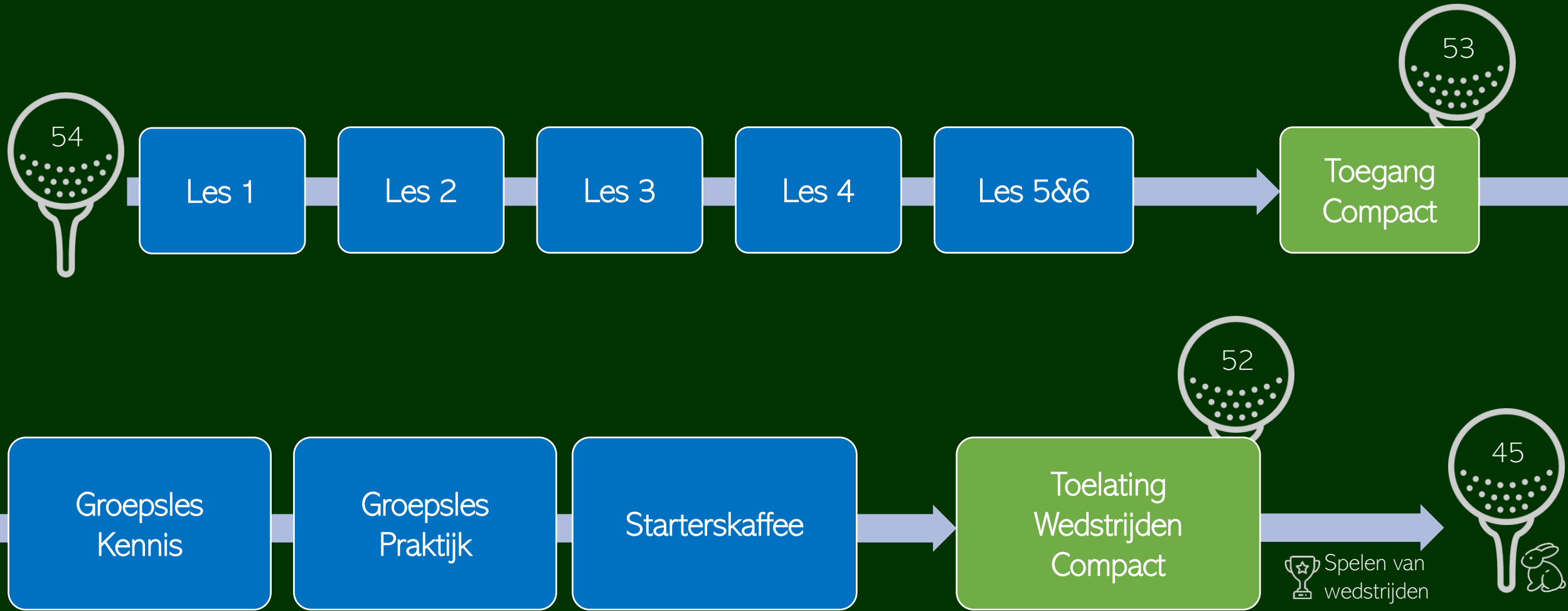


Stappenplan : hcp 54 naar 45



Whatsapp groep

Van hcp 54 naar 45



Etiquette

Respecteer de golfbaan

- Herstel het gras bij het slaan van een divot
 - Raap het weggeslagen stukje gras op en plaats het terug. Druk wat aan met je voet.
- Respecteer de natuur (bloemen, planten, dieren).



Etiquette

Herstel je pitchmark

- Hou je pitchfork **altijd** in je broekzak.
- Herstel jouw pitchmark en andere die je opmerkt.
- Herstel op de correcte manier.



RIGHT WAY



1. Insert repair tool just outside the back of the ball mark. Pull the turf toward the centre of the hole. Repeat this same motion on all sides of the hole.
2. Gently tap the repaired area with your putter.
3. This action stretches undamaged turf over the ball mark providing instant recovery.

WRONG WAY




1. **DO NOT** pry up the centre of the depression with the repair tool as it exposes the soil and will delay the healing process.
2. **DO NOT** insert repair tool and twist it. This only breaks more turf loose.
3. A ball mark takes only 15-30 seconds to fix correctly, a ball mark fixed incorrectly takes over 3 weeks to heal. Please do it the right way.



Etiquette

Verzorg de bunkers

- Ga de bunker in via de lage kant.
- Herstel na je slag(en) de bunker door je voetsporen en andere putten uit te rakelen met de voorziene hark.
- Plaats de hark terug aan de rand van de bunker.



Etiquette

Respecteer het baanpersoneel (greenkeepers)

- Greenkeepers hebben altijd voorrang.
- Sla niet wanneer de greenkeepers binnen bereik zijn!



Etiquette

Waarschuw je medespeler bij een afwijkende bal (FORE!)

- Roep 'Fore!!' zodra je bal afwijkt richting andere spelers.
- Roep luid en krachtig zodat ook bij tegenwind de boodschap aankomt.
- Houd rekening dat je niet altijd kan zien of er andere spelers zijn (struiken, bomen). Bijvoorbeeld hole 1 -> 6 compact.
- Hoor je 'FORE!', maak je klein en bescherm je hoofd.



Etiquette

Plaats je golfmateriaal waar het hoort

- Plaats je golftas – of kar aan de green in de richting van de volgende hole.
- Ga met je golfkar nooit tussen de green en de bunker.
- Ga met je golfkar nooit op de teeboxes.
- Ga met je golfkar nooit op de green.



Vermijd traag spel – Ready Play Golf

Enkele tips om traag spel te vermijden!


- Kijk en volg de bal van je flightgenoten
- Noteer jouw score bij de volgende afslag
- Een mindere lange slag? Sla als eerste af
- Dichter bij de hole dan jouw flightgenoot? Maak alvast jouw shot
- Jouw flightgenoot moet zoeken achter zijn bal? Voltooi eerst jou slag
- Kan je niet meer scoren, raap je bal op.
- Speelt de flight achter je sneller, laat deze door.
- Ongeacht in wedstrijd of recreatieve ronde
- Zoek maximaal 3 minuten naar je bal.
- Plaats je golftas of – kar bij de green richting volgende teebox.
- Probeer aan te sluiten met de flight voor je.



Etiquette

De vlag bewaken of erin laten?

- De vlag mag in de hole blijven tijdens het putten of mag uit de hole gehaald worden. De puttende speler beslist.
- Vraag je medespeler indien nodig de vlag te 'bewaken'.
- Moet je de vlag bewaken? Haal deze eruit wanneer de bal de cup nadert.




Tips om te oefenen

- Putten : Je moet de snelheid van je puts onder controle krijgen. Vanaf het moment dat je op de green ligt, zou je de bal moeten kunnen uithalen in maximum 2 puts. Het controleren van je snelheid van je puts is de belangrijkste variabele.
- Chippen/pitchen : Oefen om de bal van buiten de green zo dicht mogelijk bij de hole te laten stoppen/uitrollen
- Bunkerslagen : Vergeet deze niet!! Oefen bunkerslagen. Doel : je bal uit de bunker te krijgen met 1^e enkele slag is voldoende.
- Ijzers: Oefen voldoende op de driving range. Je moet met een zekere regelmaat de bal 80-100 meter ver, en vooral RECHT, kunnen slaan!
- HOE BETER JE VOORBEREID BENT, HOE MINDER LAST JE ZAL HEBBEN VAN STRESS, DOE JE EEN SLECHTE SLAG, LAAT DE MOED NIET ZAKKEN. BESEF DAT ELKE VOLGENDE SLAG EEN NIEUWE KANS IS

VERGEET NOOIT JE PITCHVORK EN EIGEN GOLFBAL MEE TE HEBBEN OP DE BAAN!!!!

Dresscode – spelen / prijsuitreiking



Uitrusting en materiaal



Golfregels



Download de app R&A



Fair play: speel eerlijk en pas de regels correct toe.



Als speler ben je verantwoordelijk voor je eigen score, niet je marker.



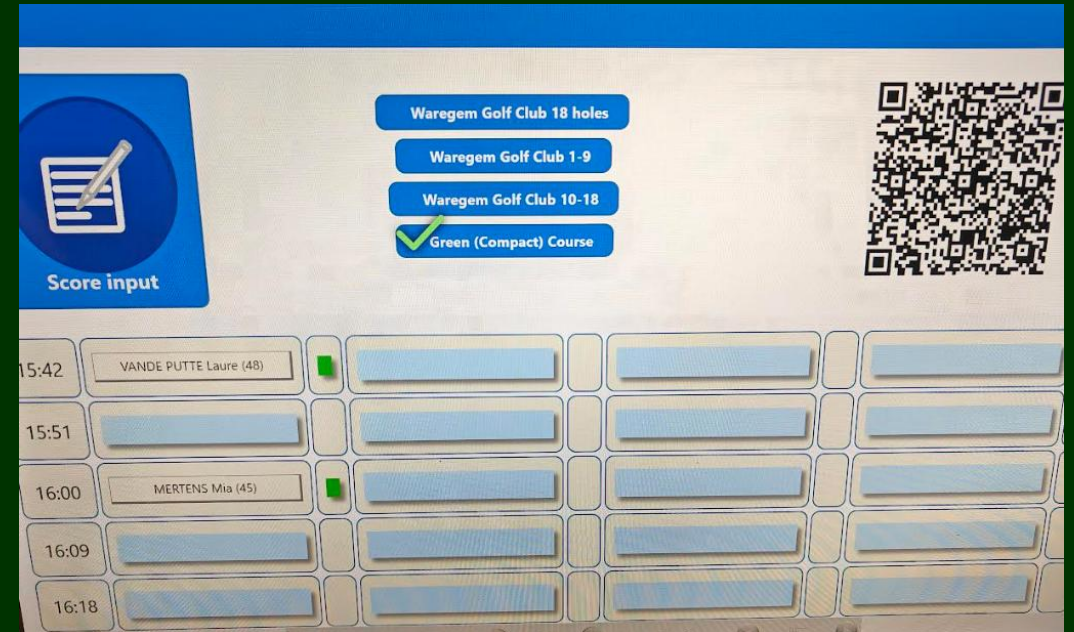
Test je regelkennis via:
www.golfbelgium.info

Tee times en inchecken

Maak altijd een reservatie als je wenst
op de baan te spelen.

Check altijd in alvorens u de baan opgaat om uw
aanwezigheid te bevestigen

Maximum hcp 144



Wedstrijden



Inschrijven

- Inschrijven voor de wedstrijden via i-golf
 - Betalen wedstrijdfee via BE Money
- Wij sluiten de inschrijvingen wedstrijden af via i-golf (uit- of inschrijven niet meer mogelijk na afsluiten)
- Ontvangen van de startlijst via e-mail of i-golf

Wedstrijden



De wedstrijd zelf

- Kaart afhalen aan secretariaat
- Opwarmen
- Tijdig aanmelden aan hole 1 – 5 min voor je teetime
- Kaarten wisselen: speler en marker
- 2 x 6 holes spelen
- Kaarten controleren
- Aftekenen en aanwezigheid melden voor de prijsuitreiking en binnen brengen
 - U mag vooraf de baan niet verkennen



Na de wedstrijd

Nadien gezellig iets samen drinken en napraten



Douchen en omkleden en prijsuitreiking

Be-Golf app

<https://www.i-golf.be/>

 TeeTime Boek je volgende teetime in je club	 Check-in Meld u aan voor uw starttijd (mobile/club)
 Kalender Eerst volgende wedstrijden en activiteiten	 Saldo Betaal eenvoudig via BE-money
 Scorekaart Neem hier je scorekaart	 Boek een golfles Ontdek hier de lesgevers in je club
 Boek een greenfee Op zoek naar een teetime?	



Compact scorekaart

Hole	1	2	3	4	5	6	OUT
MOR	71	84	193	94	88	79	609
Par	3	3	4	3	3	3	19
S.I.	5	3	1	2	6	4	
PL 1	*****	*****	*****	*****	*****	*****	23
Time	13:42	13:54	14:07	14:19	14:31	14:43	01:13
Marker							

	HCP 52	HCP 50	HCP 48	HCP 46
1e ronde				
Hole 1	**	**	*	*
Hole 2	**	**	**	*
Hole 3	**	**	**	**
Hole 4	**	**	**	**
Hole 5	**	**	*	*
Hole 6	**	**	*	*
2e ronde				
Hole 1	**	**	*	*
Hole 2	**	**	**	*
Hole 3	**	**	**	**
Hole 4	**	*	**	*
Hole 5	**	*	*	*
Hole 6	**	*	*	*

Aantal extra slagen per hole per ronde

Score berekenen

Persoonlijke par berekenen

- Bekijk hoeveel extra slagen je krijgt op de hole (houd rekening met je handicap en de speelronde).
- Tel deze extra slagen bij de PAR van de hole, dit wordt nu je **persoonlijke PAR** die je moet proberen te spelen op deze hole.
- **Speel de hole en verdien punten**
 - Speel je die in exact je persoonlijke par, krijg je **2 punten**.
 - Speel je die in een slag **beter** dan je persoonlijke par, krijg je **3 punten**.
 - Speel je die in twee slagen **beter** dan je persoonlijke par, krijg je **4 punten**.
 - Etc.
 - Speel je de hole in 1 slag **slechter** dan je persoonlijke par, dan krijg je **1 punt**.
 - Speel je de hole in 2 of meer slagen **slechter** dan je persoonlijke par, dan krijg je **0 punten**.

resultaat	Punten
2 of meer slagen slechter	0 punten
1 slag slechter	1 punt
Persoonlijke PAR	2 punten
1 slag beter	3 punten
2 slagen beter	4 punten
Etc.	Etc.

Score berekenen

Voorbeeld

- Op hole 1 krijgt handicap 52 in de eerste ronde twee extra slagen.
- De PAR van de hole is 3, plus twee extra slagen betekent een persoonlijke PAR van 5.
- De speler speelt de hole in 5 slagen, krijgt hiervoor 2 punten.
- Speelt de speler de hole in 4 slagen, krijgt hij hiervoor 3 punten.
- In drie slagen zou de speler 4 punten krijgen.
- In 6 slagen zou de speler 1 punt krijgen.
- In 7,8, 9,... slagen zou de speler 0 punten krijgen.

	HCP 52	HCP 50	HCP 48	HCP 46
1e ronde				
Hole 1	**	**	*	*
Hole 2	**	**	**	*
Hole 3	**	**	**	**
Hole 4	**	**	**	**
Hole 5	**	**	*	*
Hole 6	**	**	*	*
2e ronde				
Hole 1	**	**	*	*
Hole 2	**	**	**	*
Hole 3	**	**	**	**
Hole 4	**	*	**	*
Hole 5	**	*	*	*
Hole 6	**	*	*	*

Score berekenen



Totaal aantal punten

- Speel je volledige compact wedstrijd (2 ronden).
- Aan het eind worden de punten van alle holes samengeteld.
- Doel: meer dan 24 punten spelen (12 holes X 2 punten).



Wanneer zakt je handicap?

- Speel je 25, 26, 27, 28 of 29 punten, dan zakt je handicap met 2 punten. (Bv hcp 52 wordt hcp 50).
- Speel je 30 punten of meer dan zakt je handicap met max 4 punten.
- Je kunt op de compact nooit lager dan hcp 45 zakken.



Kan mijn handicap terug stijgen?

- Neen, op de Compact kan je handicap niet terug stijgen.

Score berekenen

Speler/Marker

- Als marker noteer je de score van een andere speler.
- Vergeet als marker ook niet je eigen score op de kaart te zetten...
- ... want als speler ben je zelf verantwoordelijk voor een correcte score voor jezelf.
- Zorg dus dat je tijdens de ronde de correcte scores opschrijft en verifieer na de ronde op het terras of alles klopt.

Hole	1	2	3	4	5	6	OUT
MOR	71	84	193	94	88	79	609
Par	3	3	4	3	3	3	19
S.I.	5	3	1	2	6	4	
	****	****	****	****	****	****	
PLA	4	5	4	5	7	-	23
Tim	13:42	13:54	14:07	14:19	14:31	14:43	01:13
Marker	-	5	5	3	4	4	

Voorbeeld wedstrijdkaart compact

President's Prize – Owners Cup Compact 2x6 holes - 13/10/2024

Course : Green (Compact) Course

Start : 13:10

Hole : 1

Team : 15

Hole	1	2	3	4	5	6	OUT
MOR	71	84	193	94	88	79	609
LOR	71	84	193	94	88	79	609
Par	3	3	4	3	3	3	19
S.I.	5	3	1	2	6	4	

PL	1	2	3	4	5	6	OUT
PL 1							22

Time	13:22	13:34	13:47	13:59	14:11	14:23	01:13
Marker	***	****	*****	*****	***	*****	22

PLAYERS	Hcp	PIHcp	Tee
1. VAN KILDONCK MARGOT	46	22	LOR

Tee	C.R.	S.R.
MOR	72	128
LOR	72	128

Signature Player(s)

BRUT

Name + Sign.Marker
WILLAERT Pieter

NET

Single - Stableford

Local Rules

HOLE 3: verboden rechtstreeks naar de green te slaan

Remarks

Pitchmarks en divots herstellen aub

Respecteer Speeltempo:

Niet meer kunnen scoren = bal oprapen


Kledij prijsuitreiking :

omgekleed sportief conform clubreglement

	HCP 52	HCP 50	HCP 48	HCP 46
1e ronde				
Hole 1	**	**	*	*
Hole 2	**	**	**	*
Hole 3	**	**	**	**
Hole 4	**	**	**	**
Hole 5	**	**	*	*
Hole 6	**	**	*	*
2e ronde				
Hole 1	**	**	*	*
Hole 2	**	**	**	*
Hole 3	**	**	**	**
Hole 4	**	*	**	*
Hole 5	**	*	*	*
Hole 6	**	*	*	*

Prize giving at 19:00 h YES NO

Hoe werkt het op de grote baan?



Van Compact naar Rabbit


- ✓ Compact wedstrijden spelen – goeie kaarten inleveren en zakken naar hcp45

Rabbit, het grotere werk

- ✓ Vanaf hcp45 ben je een rabbit en kan je de grote baan op.
- ✓ Rabbits spelen wedstrijden over 9holes.
- ✓ Ook avondwedstrijden, buddieswedstrijden, weekendwedstrijden.
- ✓ Doel als rabbit is te zakken naar 36 door spelen van wedstrijden.
- ✓ Als hcp 36 kan je op heel veel andere banen ook gaan spelen, 35 is nog een tandje beter.
- ✓ **Upgrade lidmaatschap nodig om op de grote baan te mogen spelen.**
- ✓ Op de grote baan worden strokes gegeven volgens SI slope index.

10:33	DAENEKINDT Charlotte (52)	VANHOUTTE Vera (53)			
10:42	CALLENS Annick (52)				
10:51	D'HAENE Marc (45)	YSENBART Martine (52)			
11:00	TEIRLIJNCK Hilde (52)	Baetens Johan (35,5)	Taghon Ann (53,5)		
11:09	BEKAERT Christophe (32,7)	DESWAEF Marie-Laurence (45)			
11:18	VANDERPLAETSE Bruno (36)	DEVRIENDT Michael (53)	MERLIER Gregory (53)		
11:27	CALLENS Annick (52)				

Welke afslag kies ik op de grote baan?



Tee kleur	Tee number	Driving Distance	Range	18 Holes length	Par 72
Black	62	237	220	6100	6600
White	58	219	219	5680	6200
Yellow	54	202	202	5260	5800
Blue	50	184	184	4840	5400
Red	46	167	167	4420	5000
Orange	42	149	149	4000	4600
Green	38	132	132	3580	4200
Pink	34	115	115	3160	3800
Brown	30	85	85	2750	3400

Score berekenen op grote terrein

Punten tellen identiek aan Compact

- ✓ Je persoonlijke PAR berekenen voor de hole en je score is in functie van het aantal slagen. (persoonlijke PAR = 2 punten, 1 slag beter = 3 punten, etc.)
- ✓ Doel hier is beter dan 18 punten (9holes) of 36 punten (18holes) te spelen.

Toekennen strokes

- ✓ Strokes worden toegekend volgens moeilijkheid (SI) van de hole. Deze staan op je scorekaart aangeduid als sterretjes bij elke hole. **Dit is een verschil met de compact**
- ✓ Bijvoorbeeld voor een 18 holes baan
 - ✓ Je gaat na hoeveel strokes je hebt vanaf de tee keuze die je gemaakt hebt
 - ✓ Dit aantal strokes wordt dan verdeelt over de 9 of 18 holes, afhankelijk van welke ronde je speelt
 - ✓ Dit is het verschil van de exact hcp en je playing hcp
 - ✓ Slope index Waregem Golf

Score berekenen op grote terrein

Hoe herken ik de moeilijkste hole(s)?

- ✓ De moeilijkheid wordt vermeld op de scorekaart bij de S.I rij.
- ✓ De moeilijkste hole wordt aangeduid als 1.
- ✓ De makkelijkste hole wordt aangeduid als 18.
- ✓ Voor Waregem is hole 13 de moeilijkste hole, daarna hole 4, etc. tot we bij de makkelijke hole aankomen, zijde hole 5.

Delen Private Bank Rabbits 9 holes - 06/10/2024

Course : Waregem Golf Club 1-9

Start : 13:18

Hole : 1

Team : 1

Single - Stableford Q

Local Rules

PREFERRED LIES

OP FAIRWAY EN ROUGH AFSLAAN VANAF EEN TEE

Remarks

*** Scores online ingeven AUB ***

Hole	1	2	3	4	5	6	7	8	9	OUT
MYE	299	164	437	369	281	321	326	321	431	2949
LRE	276	132	387	318	226	272	279	257	356	2503
Par	4	3	5	4	4	4	4	4	5	37
S.I.	5	8	2	1	9	4	3	7	6	

PL	1	2	3	4	5	6	7	8	9	OUT
PL 1	**	**	***	***	**	***	***	**	**	22

Time	13:31	13:43	13:59	14:12	14:25	14:38	14:51	15:04	15:20	02:02
Marker	**	**	***	***	**	**	**	**	**	20

PLAYERS	Hcp	PIHcp	Tee
1. LAMBRECHT LIES	43,1	22	LRE

Tee	C.R.	S.R.	Signature Player(s)	BRUT
MYE	35.7	124		
LRE	35.8	123		
Name + Sign.Marker			NET	
SONCK Pieter-Jan				

Prize giving at 17:30 h YES NO

Zakken in hcp op het grote terrein

Het World Handicap System

- ✓ Neemt het gemiddelde van **X** aantal beste kaarten over uw **X** aantal laatste wedstrijden.
- ✓ Houdt rekening met de prestatie van de dag (gespeelde SD : Stroke Differential).
- ✓ Je handicap kan **niet stijgen** zolang je hcp boven de 36 is. Als rabbit kan je dus enkel dalen in hcp. (voorlopig)
- ✓ Je kan enorm snel dalen of het kan een tijdje duren alvorens de eerste beweging start.
- ✓ Hou telkens je gemiddelde in de gaten in de app onder calculatie.

Tabel indien geen 20 SD's

Number of Score Differentials in scoring record	Score Differential(s) to be used in calculation of Handicap Index	Adjustment
1	Lowest 1	-2.0
2	Lowest 1	-2.0
3	Lowest 1	-2.0
4	Lowest 1	-1.0
5	Lowest 1	0
6	Average of lowest 2	-1.0
7 or 8	Average of lowest 2	0
9 to 11	Average of lowest 3	0
12 to 14	Average of lowest 4	0
15 or 16	Average of lowest 5	0
17 or 18	Average of lowest 6	0
19	Average of lowest 7	0
20	Average of lowest 8	0



Bv: 12 gespeelde wedstrijden -> gemiddelde van je beste 4 kaarten

Communicatie

Communicatiekanalen

- ✓ Happy Nieuwsbrief op regelmatige basis
- ✓ Follow us on Facebook : @WaregemGolf
- ✓ Follow us on Instagram : @WaregemGolf
- ✓ Follow us on Linked – In : Waregem Golf
- ✓ Website met tal van goeie informatie en blogs : www.waregemgolf.be
- ✓ I-golf of de app
- ✓ Whatsapp groep



HAPPY
WAREGEM



**KEEP
CALM
AND
ENJOY
GOLF**